

会員管理システムマニュアル

支部長

会員管理システム（支部長）

会員管理システムは、松愛会会員の個人情報の管理/一括設定/統計情報の出力ができるシステムです。

支部長では、会員管理システムの全機能が使用できます。

機能一覧

項番	機能	機能説明
1	検索条件保存・編集 ダウンロード機能	検索時の条件の保存し、保存した条件で検索できます。また、選択した項目をCSVファイルでダウンロードすることができます。
2	班・地区一括登録	会員の班・地区の情報を一括で登録することができます。
3	行事設定	管理したい行事の登録と会員の参加状況を登録できます。
4	異動総括表 /異動詳細リスト	転出・転入数・お祝いリスト等の各種数値がダウンロードできます。
5	長寿お祝いリスト	お祝い対象者の一覧が参照できます。
6	地区人員年齢別構成出力	地区別・班別の人数・平均年齢を出力できます。
7	支部特記項目設定	松愛会情報で表示される特記項目名をカスタマイズすることができます。

検索条件保存・編集 ダウンロード機能

検索条件・ダウンロード項目保存

- ・検索条件を保存することができます。

会員検索

①

会員検索

姓 名 PINコード

会員・非会員

日付から探す

入会日 生年月日 退会日 物故日 抹消日
 年齢 歳 ~ 歳 (*)今年度末時点

-

この検索条件



検索したい条件を入力し、
保存ボタンを押下します。

検索条件・ダウンロード項目 登録編集画面

ボタン名

ボタン名

検索項目

姓 名 PINコード

会員・非会員

日付から探す

入会日 退職日 生年月日 退会日 物故日 抹消日

-

年齢 歳 ~ 歳

ダウンロード設定

表示

非表示

会員区分
会員番号
MANNO

検索条件/ダウンロード項目登録編集画面
に移動します。
画面には、入力した検索条件が表示されます。
(*)ここで編集することもできます。

検索条件・ダウンロード項目保存

検索条件・ダウンロード項目 登録編集画面

ボタン名

ボタン名

登録済のボタン名は登録することはできません。

検索項目

姓 名 PINコード

会員・非会員

日付から探す

入会日 退職日 生年月日 退会日 物故日 抹消日

登録したい検索条件に編集してください。

書式 0000-00-00 - 書式 0000-00-00

年齢 歳 ~ 歳

ダウンロード設定

表示

③

< >

②

- 非表示
- 会員区分
 - 会員番号
 - 特記項目3
 - 特記項目4
 - 特記項目5
 - 特記項目6
 - 特記項目7
 - 特記項目8
 - 行事
 - 当期末年齢
 - 当年度末年齢

②より、ダウンロードしたい項目を選択してください。

Ctrlキーを押下しながら選択すると複数選択できます。

Shiftキーを押下しながら選択すると範囲指定で複数選択できます。

選択後、③の「<」ボタンを押下してください。ダウンロードしたい項目が「表示」に移動します。表示項目から除外したい場合は、「>」ボタンを押下してください。

戻る

保存



行事ダウンロード年度

年度指定 2018 ~ 2019 設定 閉じる

行事を選択した場合は、ダウンロードの年度を指定する必要があります。ダウンロード年度を指定していない場合は、当年度が設定されます。

保存ボタンを押下することで、検索条件・ダウンロード項目が保存できます。

会員検索

会員検索

姓 名 PINコード

会員・非会員

日付から探す

入会日 生年月日 退会日 物故日 抹消日
 年齢 歳 ~ 歳 (*今年度末時点)

-



会員検索画面に戻ると、保存したボタン(①)が表示されています。
保存したボタン(ボタン名)(①)を押下すると、保存した条件(ここでは、姓「山本」)で検索できます。

なお、検索条件が有効になっているボタンは「緑色」で表示されます。
選択されていない場合は、「青色」で表示されます。

△×△△△

姓 名 PINコード

会員・非会員

日付から探す

入会日 生年月日 退会日 物故日 抹消日
 年齢 歳 ~ 歳 (*今年度末時点)

-

この検索条件

検索結果 2件



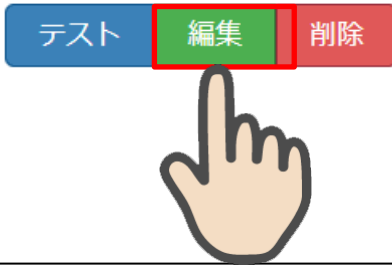
ダウンロードボタンを押下すると、現在選択されているボタンのダウンロード項目で、会員様のデータをダウンロードすることができます。

(*)支部役員が設定した条件はダウンロード項目が設定されていません。

ダウンロード項目が設定されていない

検索条件の編集

①



①条件を編集したい場合は、編集ボタンを押下してください。

検索条件・ダウンロード項目 登録編集画面

ボタン名

ボタン名

検索項目

姓 名 PINコード

会員・非会員

日付から探す

入会日 退職日 生年月日 退会日 物故日 抹消日

-

年齢 歳 ~ 歳

ダウンロード設定

表示

登録している条件が表示されます。
ボタン名は編集することができません。


検索条件の削除

②

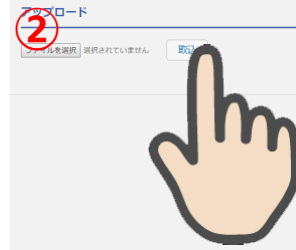


②条件を削除したい場合は、削除ボタンを押下してください。

班・地区一括登録



① 班・地域情報をダウンロードします。



ダウンロードした班・地域情報を編集します。

編集箇所は、赤字の2項目のみ編集可能です。

(*）その他の項目は編集しないでください。

「123456,“試験100 太郎100”,F地区,東成区」

編集したファイルを②よりアップロードします。

取り込ボタンを押下し、編集したファイルを登録します。

個人情報

松愛会情報

松愛会情報

会報送付

会報送付 有
仮住まい なし

会員情報

本入会日 -
松愛会役員 一般
物故日 -

支部入力項目

会員項目1 あああ
会員項目2 いいい
特記項目1 ううう
特記項目2 えええ
特記項目3 おおお
特記項目4 かかか
特記項目5 ききき
特記項目6 くくく
特記項目7 けけけ
特記項目8 -

班 東成区
地域 F地区

PDF等ファイル [データ登録](#)

参加項目

	2017	2018	2019
新年会	○	○	○
忘年会	-	○	-

変更した情報は、松愛会情報の支部入力項目で確認できます。

行事設定

行事設定

行事一覧

登録

行事名 (最大10件)

一覧 2件

行事	
忘年会	<input type="button" value="削除"/>
新年会	<input type="button" value="削除"/>

活動一括アップロード

CSVダウンロード後、マニュアルに沿って編集し最後にアップロードしてください。

© Shoai All right reserved.

行事を登録します。

パナソニック会員管理システム

行事一覧

登録

①

一覧 2件

行事

忘年会

新年会

活動一括アップロード

①登録したい行事名を入力し、登録ボタンを押下します。

登録

行事名 (最大10件)

登録

一覧 3件

行事

忘年会

新年会

納会

活動一括アップロード

正常に登録できた場合、一覧に追加した行事が表示されます。

活動一括アップロード

行事一覧

登録

行事名 (最大10件)

登録

一覧 3件

行事

忘年会

新年会

納会

活動一括アップロード

① CSVダウンロード後、マニュアルに沿って編集し最後にアップロードしてください。

CSVダウンロード

ファイルを選択 選択されていません

アップロード

各行事の本年度の参加者を一括で登録することができます。

① CSVダウンロードを押下し、本年度の行事参加状況をダウンロードします。
ダウンロードしたファイルを編集します。

編集方法

ダウンロードしたCSVデータ「
会員番号,氏名,納会,新年会,忘年会
「123456,"試験100 太郎100", ,1, 」

行事に参加した場合は、該当項目を「1」と記載します。

Ex)忘年会に参加した場合
「123456,"試験100 太郎100", ,1, 1」

活動一括アップロード

行事一覧

登録

行事名 (最大10件)

登録

一覧 3件

行事

忘年会

新年会

納会

活動一括アップロード

CSVダウンロード後、マ^①ニアルに沿って編集し最後にアップロードしてください。

CSVダウンロード

ファイルを選択 選択されていません

アップロード



編集したダウンロードファイルを①で登録します。
アップロードボタンを押下し、アップロードを行います。

松愛会情報

支部入力項目

会員項目1 [あああ](#)

会員項目2 [いいい](#)

特記項目1 [ううう](#)

特記項目2 [えええ](#)

特記項目3 [おおお](#)

特記項目4 [かかか](#)

特記項目5 [ききき](#)

特記項目6 [くくく](#)

特記項目7 [けけけ](#)

特記項目8 [-](#)

班 [東成区](#)

地域 [F地区](#)

PDF等ファイル [データ登録](#)

参加項目

	2017	2018	2019
納会	-	-	-
新年会	○	○	○
忘年会	○	○	○

拡大図

参加項目

	2017	2018	2019
納会	-	-	-
新年会	○	○	○
忘年会	○	○	○

編集

登録した情報は、松愛会情報で確認することができます。
この例は、2019年度の忘年会が「○」となっており、正しく登録されていることが確認できます。

異動総括表 /異動詳細リスト

ホーム > 異動情報総括表

異動情報総括表

戻る

異動情報総括表の作成

①

2019-05-01

-

2019-05-23

Excelファイル作成



異動明細リストデータの作成

2019-05-01

-

2019-05-23

Excelファイル作成

© Shoai All Rights Reserved.

① 検索したい日付を入力し、Excelファイル作成ボタンを押下してください。支部内の異動情報総括表がExcelで作成されます。

ホーム > 異動情報総括表

異動情報総括表

[戻る](#)

異動情報総括表の作成

2019-05-01

-

2019-05-23

[Excelファイル作成](#)

異動明細リストデータの作成

①

2019-05-01

-

2019-05-23

[Excelファイル作成](#)

Shoai All Rights Reserved.

① 検索したい日付を入力し、Excelファイル作成ボタンを押下してください。支部内の異動詳細リストがExcelで作成されます。

異動明細リストデータの作成

②

2019-01-01

2019-01-11

通常 ▼

[Excelファイル作成](#)

[印刷](#)

② 検索したい日付を入力し、印刷ボタンを押下してください。支部内の異動詳細リストが、印刷されます。

長寿お祝いリスト

長寿お祝リスト

長寿お祝リスト

2019-05-01 - 2019-05-31

全て

検索

ダウンロード

戻る

検索結果 5件

会員番号	お祝い種別	HP掲載不可	支部	会員種別	金婚	喜寿	米寿
26204	結婚		北海道	会員	2031年03月29日	2028年10月31日	2039年
19021	金婚		北海道	会員	2019年05月26日	2021年04月11日	2032年
19027	喜寿		北海道	会員	-	2019年05月26日	2030年
78866	金婚		北海道	会員	2019年05月13日	2015年06月30日	2026年
18770	金婚		北海道	会員	2019年05月05日	2021年07月04日	2032年

© Shoai All Rights Reserved.

- ① 日付の情報を入力します。
 - ② お祝いの種類を選択します。
 - ③ 検索ボタンを押下します。
- (①②の検索条件で検索されます。)

長寿お祝リスト

2019-05-01 - 2019-05-31

全て

検索

ダウンロード

戻る

検索結果 5件

会員番号	お祝い種別	HP掲載不可	氏名	会員種別	金婚	喜寿	米寿
26204	結婚			会員	2031年03月29日	2028年10月31日	2039年
19021	金婚			北海道 会員	2019年05月26日	2021年04月11日	2032年
19027	喜寿			北海道 会員	-	2019年05月26日	2030年
78866	金婚			北海道 会員	2019年05月13日	2015年06月30日	2026年
18770	金婚			北海道 会員	2019年05月05日	2021年07月04日	2032年

© Shoai All Rights Reserved.

- ① 日付の情報を入力します。
 - ② お祝いの種類を選択します。
 - ③ ダウンロードボタンを押下します。
- (①②の検索条件で検索し、CSVファイルがダウンロードされます。)

長寿お祝リスト

17175	喜寿		高橋 隆雄	栃木	会員	2017年03月18日	2019年02月27日	2030年02月
19587	喜寿		船橋 隆雄	栃木	会員	2022年06月17日	2019年05月13日	2030年05月
19611	喜寿		高橋 隆雄	栃木	会員	2021年03月26日	2019年02月15日	2030年02月
21320	喜寿		船橋 隆雄	栃木	会員	2020年10月17日	2019年01月30日	2030年01月
19501	金婚		高橋 隆雄	栃木	会員	2019年04月25日	2021年12月21日	2032年12月
27726	金婚,喜寿		高橋 隆雄	栃木	会員	2019年04月20日	2019年03月31日	2030年03月
10020	喜寿		小川 隆雄	栃木	会員	-	2019年03月17日	2030年03月
11037	喜寿		船橋 隆雄	栃木	会員	2020年10月02日	2019年05月19日	2030年05月

複数のお祝いにマッチした場合は、カンマ区切りでお祝い種別が表示されます。

17175	喜寿		高橋 隆雄	栃木	会員	2017年03月18日	2019年02月27日	2030年02月
19587	喜寿		船橋 隆雄	栃木	会員	2022年06月17日	2019年05月13日	2030年05月
19611	喜寿		高橋 隆雄	栃木	会員	2021年03月26日	2019年02月15日	2030年02月
21320	喜寿		船橋 隆雄	栃木	会員	2020年10月17日	2019年01月30日	2030年01月
19501	金婚		高橋 隆雄	栃木	会員	2019年04月25日	2021年12月21日	2032年12月
27726	金婚,喜寿		高橋 隆雄	栃木	会員	2019年04月20日	2019年03月31日	2030年03月
10020	喜寿		小川 隆雄	栃木	会員	-	2019年03月17日	2030年03月
11037	喜寿		船橋 隆雄	栃木	会員	2020年10月02日	2019年05月19日	2030年05月

該当する種別の日付が黄色で色付けされます。

地区人員年齢別構成出力

ホーム > 地区別人員/年齢別構成出力

地区別人員/年齢別構成出力

Excel出力

戻る



Excel出力ボタンを押下してください。
前月末時点の地区別の人員・年齢別構成が出力されます。

支部特記項目設定

支部特記項目設定

支部特記項目設定では、松愛会情報の特記項目を支部毎にカスタマイズすることができます。

支部入力項目

会員項目1	-
会員項目2	-
特記項目1	-
特記項目2	-
特記項目3	-
特記項目4	-
特記項目5	-
特記項目6	-
特記項目7	-
特記項目8	-
班	-
地域	札幌
PDF等ファイル	データ登録
参加項目	

赤枠の部分をカスタマイズできます。

支部特記項目設定

[戻る](#)

登録

①

特記項目1	<input type="text" value="テスト項目1"/>
特記項目2	<input type="text" value="テスト項目2"/>
特記項目3	<input type="text" value="テスト項目3"/>
特記項目4	<input type="text" value="テスト項目4"/>
特記項目5	<input type="text" value="テスト項目5"/>
特記項目6	<input type="text" value="テスト項目6"/>
特記項目7	<input type="text" value="テスト項目7"/>
特記項目8	<input type="text" value="テスト項目8"/>

登録



① 支部特記項目の入力欄にカスタマイズしたい名称を登録します。

登録ボタンを押下します。

支部入力項目

会員項目1 -

会員項目2 -

テスト項目1 -

テスト項目2 -

テスト項目3 -

テスト項目4 -

テスト項目5 -

テスト項目6 -

テスト項目7 -

テスト項目8 -

班 -

地域 [札幌](#)

PDF等ファイル [データ登録](#)

参加項目

松愛会情報を開くと、先程設定した項目名称で支部特記項目が変更されています。

2017

2018